ma balle de GOLF

www.balle-de-golf-personnalisee.fr

1ère
Utilisation de votre
Empreinte

Tampon Ø12mm

A l'ouverture de votre produit, il est normal que vous ne puissiez pas marquer votre balle car l'empreinte n'a pas encore été encrée par de l'encre spéciale balle de Golf. Afin de vous aider dans cette démarche, voici les étapes qui vous faut impérativement suivre :

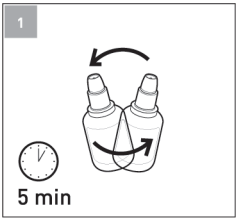

IMPORTANT

Agiter très énergiquement la bouteille d'encre pendant 5mn afin de bien mélanger l'encre et le solvant.

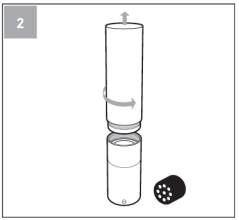

Prenez votre Tampon en main et devissez la partie haute en laissant la partie basse en appui sur une surface plane, et retirez la bague noir en laissant l'empreinte à l'intérieur.

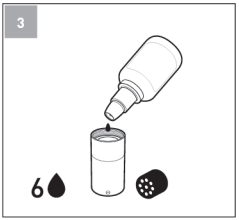

Pour un Tampon de diamètre 12mm, versez 6 gouttes d'encre spéciale Golf sur l'empreinte. Attendre 5s max. et insérez la bague noir (les trous en contact avec l'empreinte).

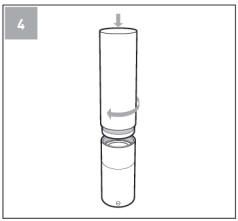

Refermez très rapidement votre Tampon en vissant hermétiquement la partie haute de votre tampon.

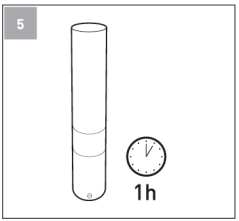

Laissez le tampon tête en bas et attendez 1 heure au minimum avant d'effectuer votre test de marquage. Le motif doit-être totalement noir et non gris.

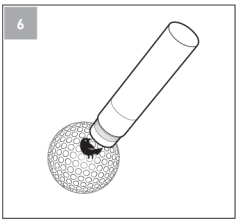

Enlevez le bouchon de votre Tampon et appliquez votre motif sur votre balle de Golf.

IMPORTANT :

Si l'empreinte du tampon n'est pas assez nette lors de la première utilisation, ou n'est plus assez nette après quelques utilisations, répéter le processus N°2 et VERSEZ 1 GOUTTE A LA FOIS en attendant 20mn minumum entre chaque goutte, jusqu'à satisfaction. Attention, nous vous conseillons au maximum 3 gouttes d'encre.

Si l'empreinte bave après le remplissage, c'est que vous avez mis trop d'encre. Pour enlever l'excès d'encre, tamponnez à plusieurs reprises sur un papier absorbant ou sur du papier.

Ne convient pas aux enfants de moins de 12 ans. L'encre que vous utilisez pour le marquage est spécialement adaptée au balle golf. Elle ne peut en aucun cas être ingéré ou utilisé sur des surfaces telles que (peau, vêtement... etc). Nous ne pouvons être responsable d'un quelconque désagrément lié à la mauvaise utilisation du tampon et de son encre. L'encre pour tampon n'est pas soluble dans l'eau.